

Synthèse du Budget	Administration communale de : JURBISE	Code INS	53044
		Exercice:	2020
Modèle officiel généré par l'application eComptes © SPW.INTERIEUR & ACTION SOCIALE		<i>Version:</i>	1



SYNTHÈSE du BUDGET INITIAL

Module informatisé de publication des budgets annuels



Commune de : **JURBISE**

Adresse de l'administration: Rue du Moustier 8
7050 JURBISE
www.jurbise.be

Date d'arrêt du budget par le conseil: 17/12/2019

Date d'approbation de la Tutelle: 23/01/2020

Type document: Budget

Exercice: **2020**

Directeur Général: Stéphane Gillard

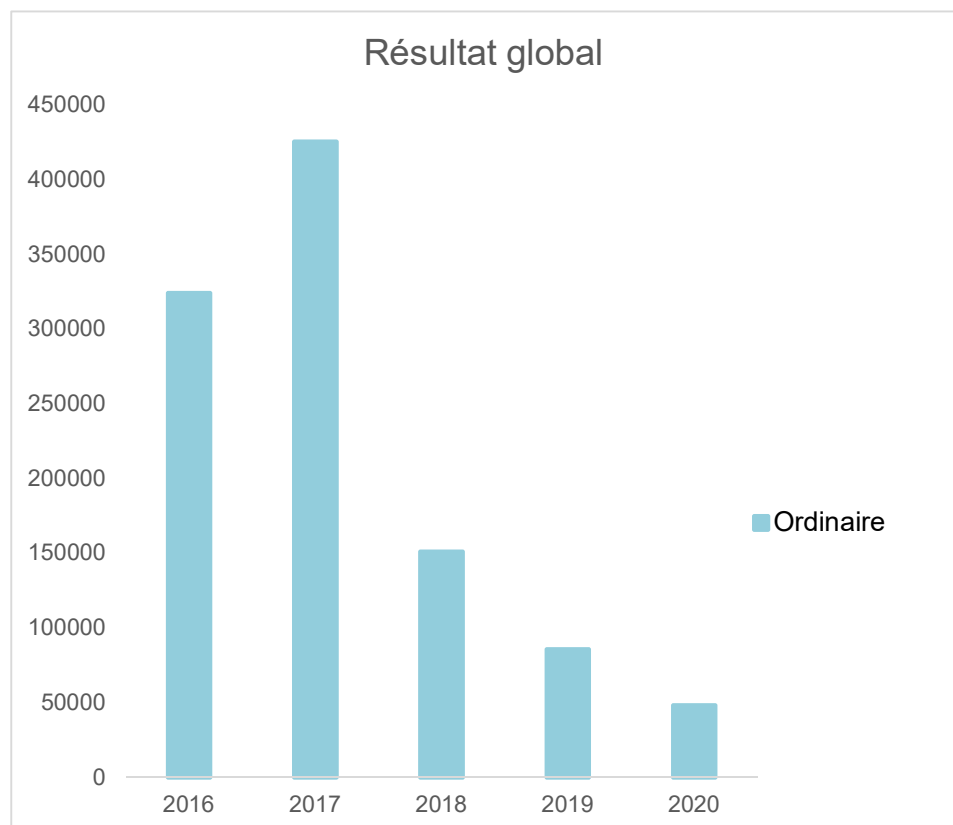
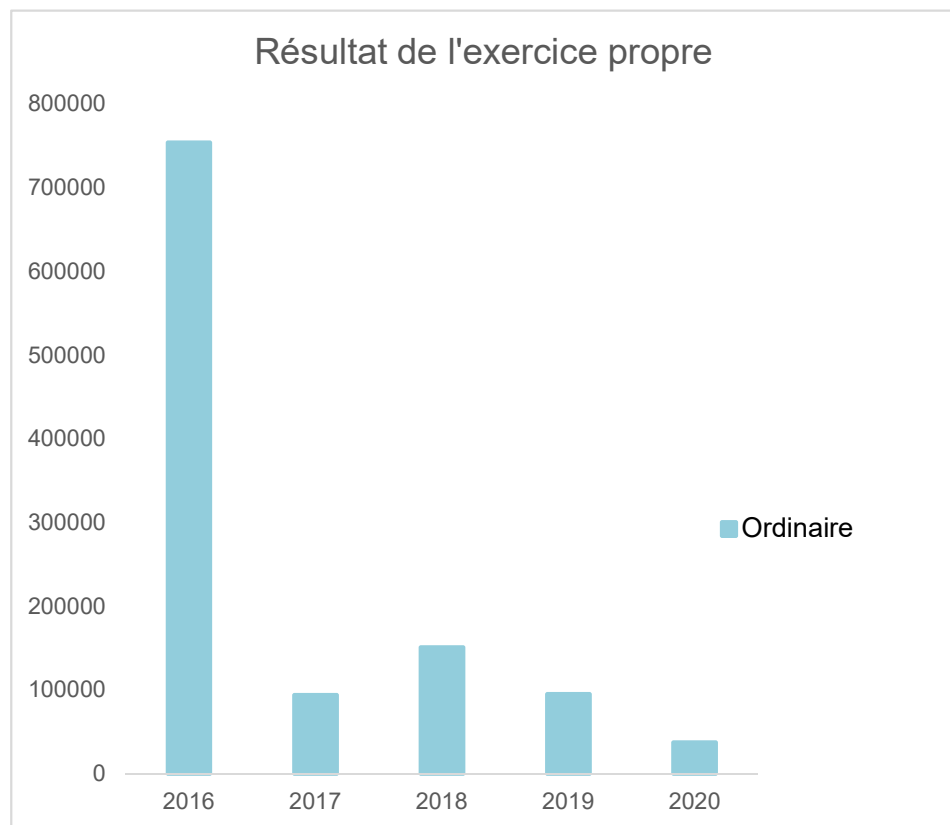
Tél: 065377430
Fax: 065377435
Email: stephane.gillard@commune-jurbise.be

Directeur Financier: ERIC BOURDIAUD'HUY

Tél: 065377427
Fax: 065377439
Email: eric.bourdiahuy@commune-jurise.be

Evolution du résultat budgétaire ordinaire					
	Budget	Budget	Budget	Budget	Budget
Exercices:	2016	2017	2018	2019	2020
Résultats Exercice Propre*	753.888	93.680	150.603	94.719	37.315
Résultat global* (avec exercices antérieurs et prélèvements)	324.141	425.491	150.973	85.621	48.023

* Montant arrondi à l'euro



Synthèse du Budget	Administration communale de : JURBISE	Code INS	53044
		Exercice:	2020
Modèle officiel généré par l'application eComptes © SPW.INTERIEUR & ACTION SOCIALE		<i>Version:</i>	1

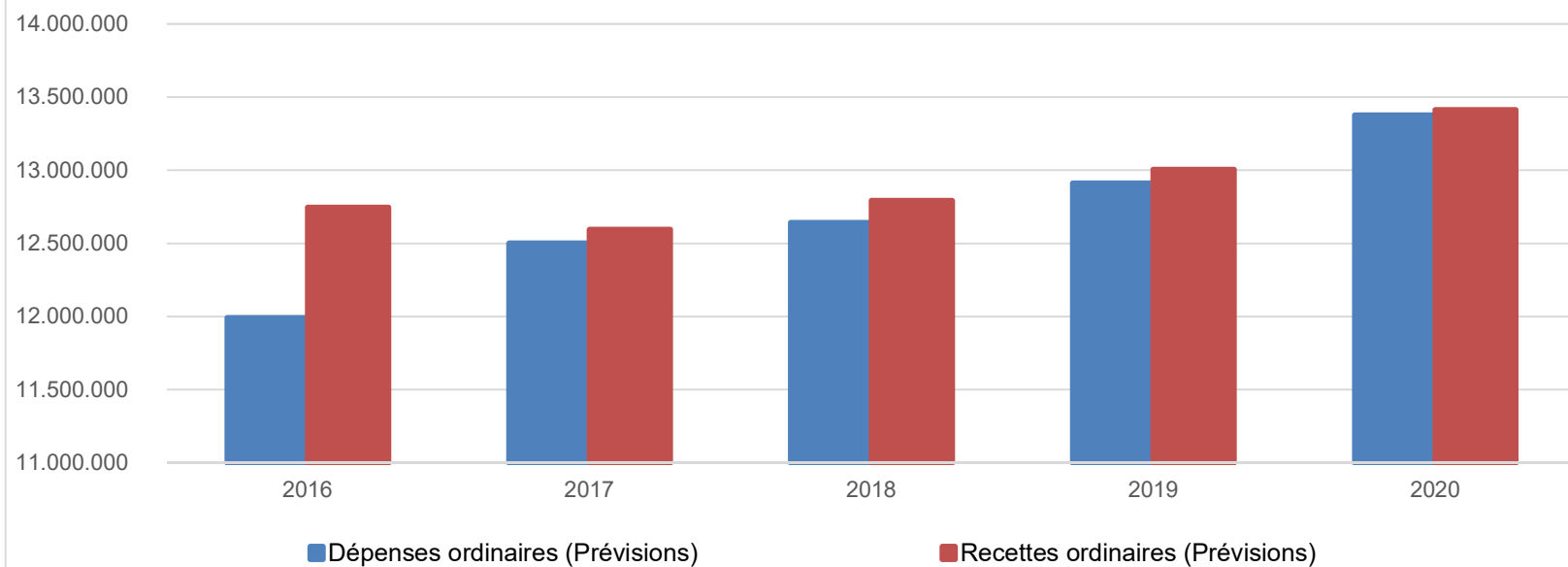
Ventilation économique des dépenses et des recettes ordinaires					
	Budget	Budget	Budget	Budget	Budget
	Dépenses ordinaires (Prévisions)				
Exercices:	2016	2017	2018	2019	2020
Personnel	4.337.368,74	4.850.423,91	5.040.296,26	5.223.422,67	5.417.410,37
Fonctionnement	2.052.547,06	2.058.218,10	1.976.604,61	1.954.692,78	2.186.632,28
Transferts	3.719.385,86	3.724.398,15	3.786.609,61	3.761.062,93	3.852.952,27
Dette	1.881.147,58	1.867.280,15	1.837.646,75	1.970.298,36	1.919.115,81
Prélèvements (hors 060)	0,00	0,00	0,00	0,00	0,00
Total (exercice propre)*	11.990.449	12.500.320	12.641.157	12.909.477	13.376.111
Exercices antérieurs	329.747,06	46.595,89	199.630,27	124.196,49	102.785,05
Prélèvements	100.000,00	0,00	0,00	0,00	0,00
Total général*	12.420.196	12.546.916	12.840.788	13.033.673	13.478.896

* Montant arrondi à l'euro

Recettes ordinaires (Prévisions)					
Exercices:	2016	2017	2018	2019	2020
Prestation	1.281.952,64	1.155.583,00	781.087,00	810.347,44	898.795,44
Transferts	11.093.619,05	11.108.949,24	11.501.173,02	11.751.948,09	12.109.629,93
Dette	368.765,58	329.467,58	319.500,00	266.900,00	265.000,00
Prélèvements	0,00	0,00	190.000,00	175.000,00	140.000,00
Total (exercice propre)*	12.744.337	12.594.000	12.791.760	13.004.196	13.413.425
Exercices antérieurs	0,00	378.407,14	0,00	15.098,58	113.493,87
Prélèvements	0,00	0,00	200.000,00	100.000,00	0,00
Total général*	12.744.337	12.972.407	12.991.760	13.119.294	13.526.919

* Montant arrondi à l'euro

Evolution des recettes et des dépenses ordinaires (exercice propre)



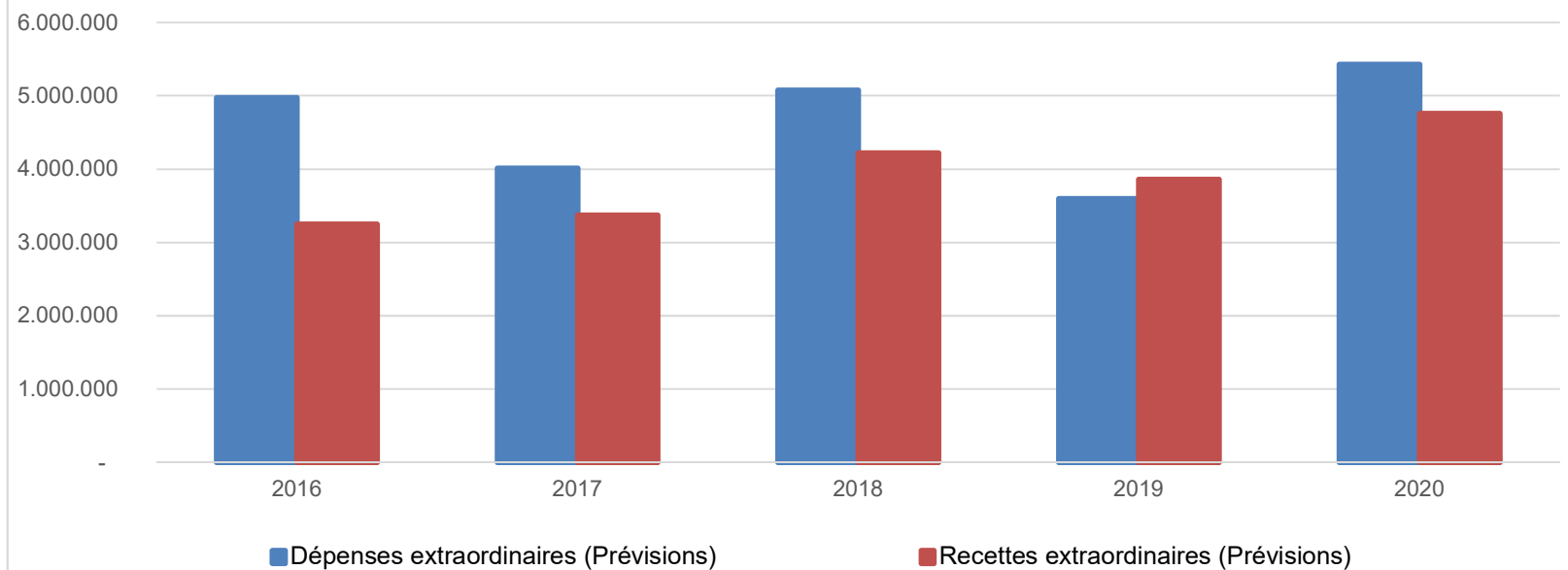
Ventilation économique des dépenses et des recettes extraordinaires					
	Budget	Budget	Budget	Budget	Budget
	Dépenses extraordinaires (Prévisions)				
Exercices:	2016	2017	2018	2019	2020
Transferts	371.000,00	145.338,03	57.802,65	40.000,00	73.386,60
Investissements	4.202.893,26	3.734.000,00	4.909.500,00	3.438.700,00	5.241.450,00
Dette	400.000,00	130.000,00	110.000,00	116.071,47	110.297,53
Prélèvements	0,00	0,00	0,00	0,00	0,00
	0,00	0,00	0,00	0,00	0,00
Total (exercice propre)*	4.973.893	4.009.338	5.077.303	3.594.771	5.425.134
Exercices antérieurs	1.058,75	85.559,99	8.000,00	25.979,65	15.000,00
Prélèvements	0,00	0,00	0,00	531.632,82	0,00
Total général*	4.974.952	4.094.898	5.085.303	4.152.384	5.440.134

* Montant arrondi à l'euro

Recettes extraordinaires (Prévisions)					
Exercices:	2016	2017	2018	2019	2020
Transferts	349.852,99	619.186,00	640.000,00	758.632,82	673.065,00
Investissements	0,00	0,00	0,00	0,00	0,00
Dette	2.897.196,27	2.748.876,00	3.578.407,94	3.100.520,80	4.080.043,80
Prélèvements	0,00	0,00	0,00	0,00	0,00
Total (exercice propre)*	3.247.049	3.368.062	4.218.408	3.859.154	4.753.109
Exercices antérieurs	751.595,98	918.518,17	749.693,92	623.872,90	732.164,71
Prélèvements	1.728.058,28	701.836,02	858.597,71	293.230,32	687.389,33
Total général*	5.726.704	4.988.416	5.826.700	4.776.257	6.172.663

* Montant arrondi à l'euro

Evolution des recettes et des dépenses extraordinaires (exercice propre)



Ventilation fonctionnelle					
Evolution des dépenses ordinaires (exercice propre)					
	Budget	Budget	Budget	Budget	Budget
	2016	2017	2018	2019	2020
0 Recettes et dépenses générales	636.763,77	233.360,00	408.730,27	193.760,00	182.010,00
1 Administration générale	1.585.655,26	1.699.003,44	1.847.162,30	1.829.966,91	1.893.126,65
3 Sécurité	1.565.808,78	1.479.687,86	1.474.262,51	1.490.406,62	1.465.498,35
4 Voiries-communications	2.352.649,05	2.429.438,83	2.362.853,51	2.510.509,86	2.616.951,53
5 Industrie - commerce	43.100,00	82.310,00	79.556,91	80.199,82	88.667,78
6 Sylviculture- Agriculture	9.250,00	19.850,00	10.000,00	7.750,00	5.250,00
70>75 Enseignement	2.076.741,53	2.089.769,74	2.109.573,88	2.197.510,80	2.221.855,89
76>77 Culture et sports	711.818,51	832.391,26	901.084,63	903.646,79	1.051.699,76
78 Radio, télévision, presse	0,00	0,00	0,00	0,00	0,00
79 Culte	176.854,71	174.544,76	175.773,28	150.126,37	167.506,32
80>86 Action Sociale	1.851.841,81	1.854.537,05	1.887.490,99	1.894.536,37	1.999.909,16
87 Santé publique et hygiène	1.358.299,72	1.492.409,03	1.469.629,94	1.485.320,82	1.512.400,72
90>92 Logement	25.770,10	89.743,24	22.700,65	24.457,06	25.661,66
93 Aménagement du territoire	11.149,77	23.275,10	79.958,63	141.285,32	145.572,91

Ventilation fonctionnelle					
Evolution des recettes ordinaires (exercice propre)					
	Budget	Budget	Budget	Budget	Budget
	2016	2017	2018	2019	2020
0 Recettes et dépenses générales	10.252.294,68	10.381.180,01	10.159.404,02	10.259.129,37	10.602.273,11
1 Administration générale	90.461,91	139.715,27	197.151,54	158.275,45	173.086,93
3 Sécurité	0,00	45.000,00	57.446,92	104.226,10	90.471,98
4 Voiries-communications	346.537,88	351.982,24	444.891,57	362.048,01	386.717,33
5 Industrie - commerce	505.900,00	505.900,00	505.900,00	455.400,00	462.000,00
6 Sylviculture- Agriculture	1.183,00	3.683,00	3.687,00	5.687,00	6.700,00
70>75 Enseignement	1.039.651,27	1.015.865,11	1.062.834,35	1.147.385,56	1.172.089,12
76>77 Culture et sports	164.533,16	126.477,53	129.371,42	169.802,00	218.886,93
78 Radio, télévision, presse	0,00	0,00	0,00	0,00	0,00
79 Culte	0,00	0,00	0,00	0,00	0,00
80>86 Action Sociale	224.769,88	227.144,84	268.940,64	282.820,82	237.609,50
87 Santé publique et hygiène	104.355,49	126.748,40	115.620,13	129.369,80	125.934,34
90>92 Logement	10.000,00	21.060,56	16.500,00	17.500,00	17.500,00
93 Aménagement du territoire	4.650,00	27.650,00	30.012,43	27.650,00	33.650,00

Ventilation fonctionnelle					
Evolution des dépenses extraordinaires (exercice propre)					
	Budget	Budget	Budget	Budget	Budget
	2016	2017	2018	2019	2020
0 Recettes et dépenses générales	0,00	0,00	0,00	531.632,82	0,00
1 Administration générale	956.641,96	191.000,00	608.500,00	846.000,00	150.000,00
3 Sécurité	50.000,00	25.000,00	25.000,00	25.000,00	35.000,00
4 Voiries-communications	1.723.000,00	1.788.000,00	1.823.000,00	1.102.000,00	2.231.750,00
5 Industrie - commerce	0,00	0,00	25.000,00	6.071,47	13.571,47
6 Sylviculture- Agriculture	0,00	0,00	0,00	0,00	0,00
70>75 Enseignement	768.095,33	260.000,00	541.000,00	525.000,00	630.000,00
76>77 Culture et sports	973.155,97	1.410.000,00	1.804.500,00	802.500,00	922.500,00
78 Radio, télévision, presse	0,00	0,00	0,00	0,00	0,00
79 Culte	1.000,00	5.338,03	32.802,65	20.000,00	329.386,60
80>86 Action Sociale	7.000,00	20.000,00	7.500,00	0,00	10.000,00
87 Santé publique et hygiène	465.000,00	310.000,00	210.000,00	268.200,00	1.082.926,06
90>92 Logement	0,00	0,00	0,00	0,00	0,00
93 Aménagement du territoire	30.000,00	0,00	0,00	0,00	20.000,00

Ventilation fonctionnelle					
Evolution des recettes extraordinaires (exercice propre)					
	Budget	Budget	Budget	Budget	Budget
	2016	2017	2018	2019	2020
0 Recettes et dépenses générales	2.479.654,26	1.595.354,19	1.608.291,63	1.448.736,04	1.419.554,04
1 Administration générale	141.641,96	65.000,00	520.000,00	810.000,00	130.000,00
3 Sécurité	50.000,00	25.000,00	25.000,00	25.000,00	25.000,00
4 Voiries-communications	1.096.156,00	1.624.000,00	1.452.543,29	1.004.000,00	1.879.796,14
5 Industrie - commerce	0,00	0,00	25.000,00	0,00	0,00
6 Sylviculture- Agriculture	0,00	0,00	0,00	0,00	0,00
70>75 Enseignement	513.095,33	260.000,00	500.000,00	435.000,00	630.000,00
76>77 Culture et sports	944.155,97	1.109.062,00	1.529.062,00	785.320,80	917.500,00
78 Radio, télévision, presse	0,00	0,00	0,00	0,00	0,00
79 Culte	0,00	0,00	25.802,65	0,00	305.886,60
80>86 Action Sociale	7.000,00	0,00	0,00	0,00	10.000,00
87 Santé publique et hygiène	465.000,00	285.000,00	141.000,00	268.200,00	842.926,06
90>92 Logement	0,00	0,00	0,00	0,00	0,00
93 Aménagement du territoire	30.000,00	0,00	0,00	0,00	12.000,00

Glossaire

Termes

Définitions:

Exercice propre	L'exercice du document allant du 1er janvier au 31 décembre
Exercices antérieurs	Les opérations antérieures à l'exercice propre
Résultat global	Le boni ou le mali de l'exercice propre cumulé avec celui des exercices antérieurs
Dépenses de transfert	Dépenses effectuées à destination de tiers à la commune (d'autres institutions, organismes, ménages ..)
Recettes de transfert	Recettes en provenance de tiers (subsides, taxes, ...)
Recettes de prestation	Recettes découlant de services payants rendus par la commune, de locations, de droits d'entrée ...
Dépenses de prélèvements	Sommes prélevées sur les excédents budgétaires par la commune pour alimenter des fonds de réserves ordinaires ou extraordinaires (pour financer des dépenses d'investissement sur fonds propres) ou des provisions (pour faire face à des charges futures importantes)
Recettes de prélèvements	Utilisation des fonds de réserve et des provisions (constitués au moyen des dépenses de prélèvement)
Ordinaire	Les recettes et dépenses nécessaires au fonctionnement de la commune (taxes, subventions , salaires,électricité,fournitures,...)
Extraordinaire	Les dépenses et leurs moyens de financement afférentes aux investissements (travaux importants, rénovations, achat de matériel et de véhicules etc ...)