



SYNTHÈSE du BUDGET INITIAL

Module informatisé de publication des budgets annuels



Commune de : **JURBISE**

Adresse de l'administration: Rue du Moustier 8
7050 JURBISE
www.jurbise.be

Date d'arrêt du budget par le conseil: 21/12/2021

Date d'approbation de la Tutelle:

Type document: Budget

Exercice: **2022**

Directeur Général: Stéphane Gillard

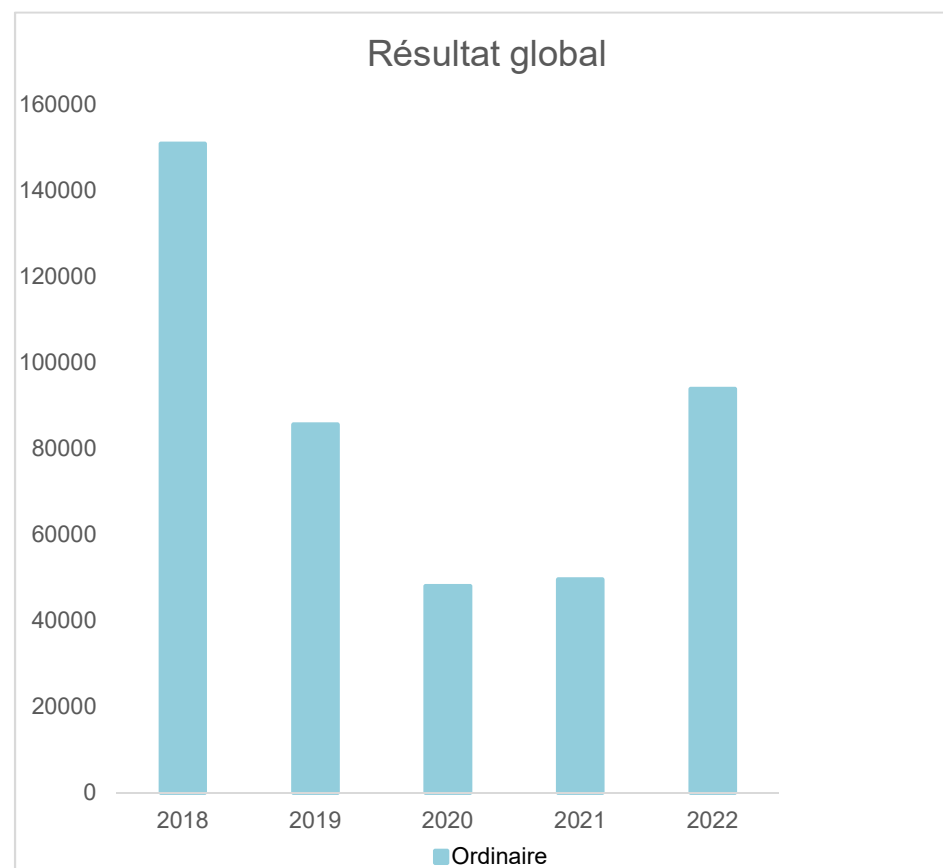
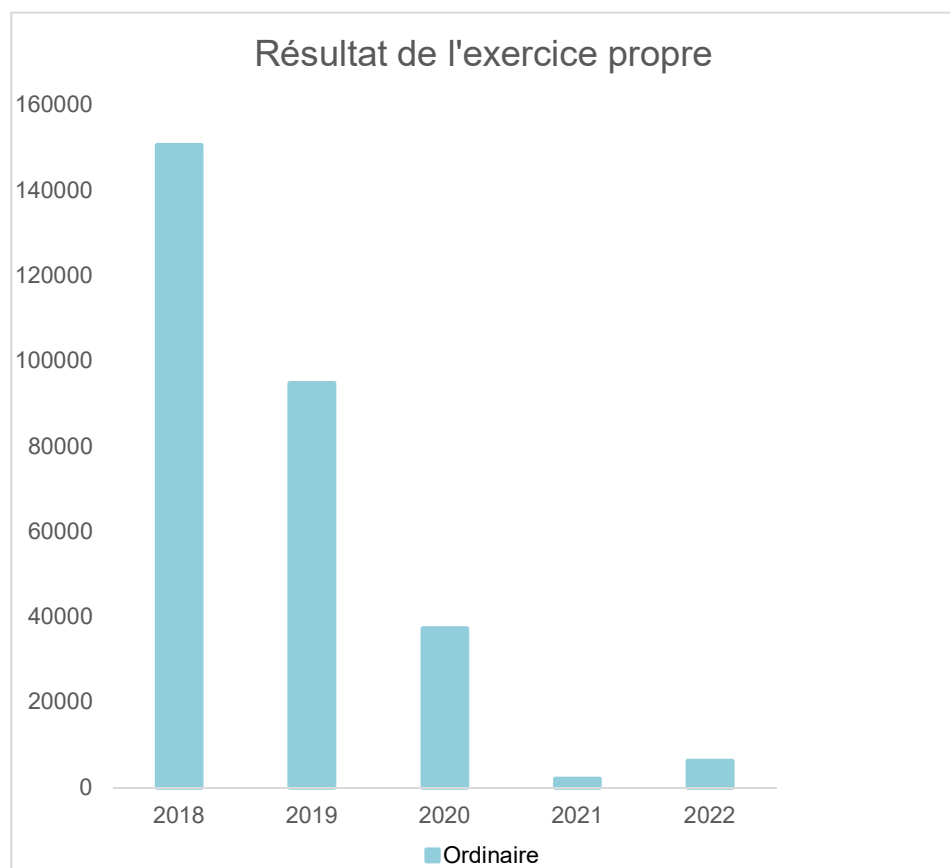
Tél: 065377430
Fax: 065377435
Email: stephane.gillard@commune-jurbise.be

Directeur Financier: ERIC BOURDIAUD'HUY

Tél: 065377427
Fax: 065377439
Email: eric.bourdiaudhuy@commune-jurise.be

Evolution du résultat budgétaire ordinaire					
	Budget	Budget	Budget	Budget	Budget
Exercices:	2018	2019	2020	2021	2022
Résultats Exercice Propre*	150.603	94.719	37.315	2.042	6.255
Résultat global* (avec exercices antérieurs et prélèvements)	150.973	85.621	48.023	49.612	93.907

* Montant arrondi à l'euro



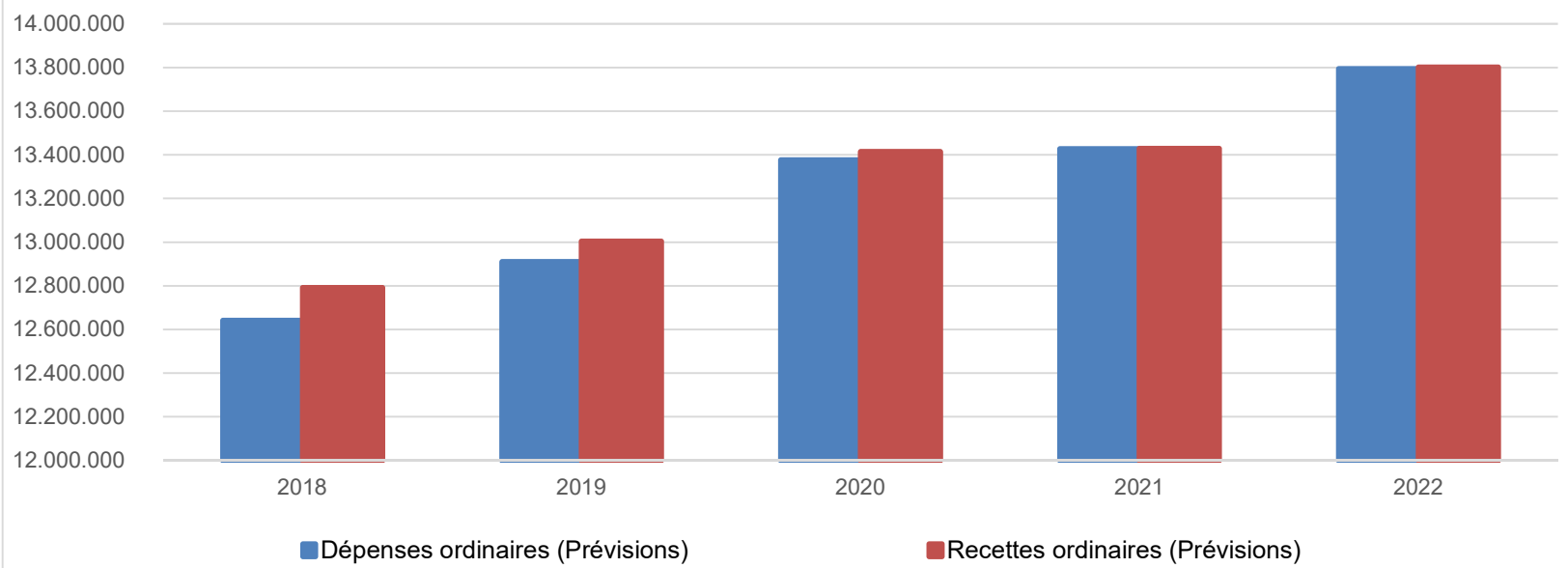
Ventilation économique des dépenses et des recettes ordinaires					
	Budget	Budget	Budget	Budget	Budget
	Dépenses ordinaires (Prévisions)				
Exercices:	2018	2019	2020	2021	2022
Personnel	5.040.296,26	5.223.422,67	5.417.410,37	5.482.639,16	5.680.074,50
Fonctionnement	1.976.604,61	1.954.692,78	2.186.632,28	2.058.497,24	2.225.855,00
Transferts	3.786.609,61	3.761.062,93	3.852.952,27	3.968.170,50	3.937.659,68
Dette	1.837.646,75	1.970.298,36	1.919.115,81	1.917.384,85	1.950.848,18
Prélèvements (hors 060)	0,00	0,00	0,00	0,00	0,00
Total (exercice propre)*	12.641.157	12.909.477	13.376.111	13.426.692	13.794.437
Exercices antérieurs	199.630,27	124.196,49	102.785,05	118.328,16	131.942,61
Prélèvements	0,00	0,00	0,00	0,00	0,00
Total général*	12.840.788	13.033.673	13.478.896	13.545.020	13.926.380

* Montant arrondi à l'euro

Recettes ordinaires (Prévisions)					
Exercices:	2018	2019	2020	2021	2022
Prestation	781.087,00	810.347,44	898.795,44	832.286,72	886.156,37
Transferts	11.501.173,02	11.751.948,09	12.109.629,93	12.174.896,63	12.457.485,78
Dette	319.500,00	266.900,00	265.000,00	264.050,00	267.050,00
Prélèvements	190.000,00	175.000,00	140.000,00	157.500,00	190.000,00
Total (exercice propre)*	12.791.760	13.004.196	13.413.425	13.428.733	13.800.692
Exercices antérieurs	0,00	15.098,58	113.493,87	165.898,20	219.594,68
Prélèvements	200.000,00	100.000,00	0,00	0,00	0,00
Total général*	12.991.760	13.119.294	13.526.919	13.594.632	14.020.287

* Montant arrondi à l'euro

Evolution des recettes et des dépenses ordinaires (exercice propre)



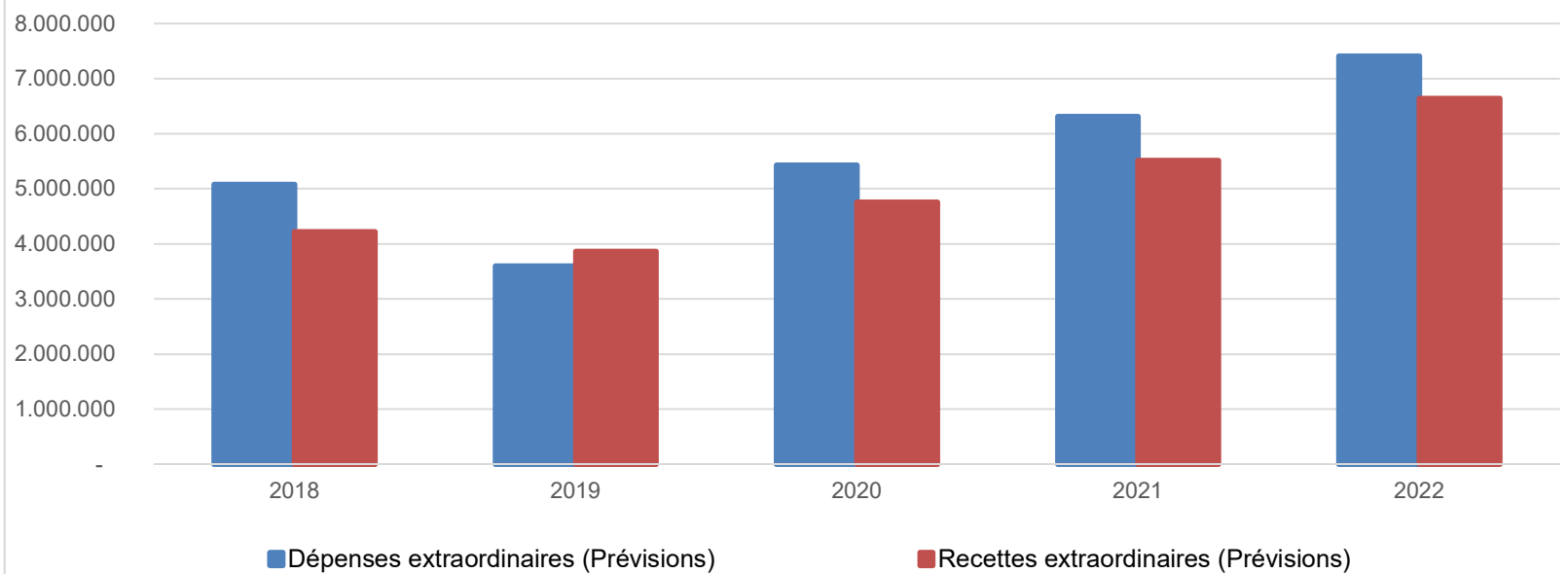
Ventilation économique des dépenses et des recettes extraordinaires					
	Budget	Budget	Budget	Budget	Budget
	Dépenses extraordinaires (Prévisions)				
Exercices:	2018	2019	2020	2021	2022
Transferts	57.802,65	40.000,00	73.386,60	116.564,89	91.710,25
Investissements	4.909.500,00	3.438.700,00	5.241.450,00	6.066.970,00	7.194.752,48
Dette	110.000,00	116.071,47	110.297,53	125.502,20	118.077,20
Prélèvements	0,00	0,00	0,00	0,00	0,00
	0,00	0,00	0,00	0,00	0,00
Total (exercice propre)*	5.077.303	3.594.771	5.425.134	6.309.037	7.404.540
Exercices antérieurs	8.000,00	25.979,65	15.000,00	12.628,86	119.713,65
Prélèvements	0,00	531.632,82	0,00	0,00	0,00
Total général*	5.085.303	4.152.384	5.440.134	6.321.666	7.524.254

* Montant arrondi à l'euro

Recettes extraordinaires (Prévisions)					
Exercices:	2018	2019	2020	2021	2022
Transferts	640.000,00	758.632,82	673.065,00	787.065,00	837.565,00
Investissements	0,00	0,00	0,00	0,00	0,00
Dette	3.578.407,94	3.100.520,80	4.080.043,80	4.725.245,69	5.800.413,72
Prélèvements	0,00	0,00	0,00	0,00	0,00
Total (exercice propre)*	4.218.408	3.859.154	4.753.109	5.512.311	6.637.979
Exercices antérieurs	749.693,92	623.872,90	732.164,71	653.559,73	406.242,97
Prélèvements	858.597,71	293.230,32	687.389,33	809.355,26	886.274,86
Total général*	5.826.700	4.776.257	6.172.663	6.975.226	7.930.497

* Montant arrondi à l'euro

Evolution des recettes et des dépenses extraordinaires (exercice propre)



Ventilation fonctionnelle					
Evolution des dépenses ordinaires (exercice propre)					
	Budget	Budget	Budget	Budget	Budget
	2018	2019	2020	2021	2022
0 Recettes et dépenses générales	408.730,27	193.760,00	182.010,00	163.660,00	143.810,00
1 Administration générale	1.847.162,30	1.829.966,91	1.893.126,65	1.870.120,39	1.998.529,26
3 Sécurité	1.474.262,51	1.490.406,62	1.465.498,35	1.369.390,81	1.329.166,39
4 Voiries-communications	2.362.853,51	2.510.509,86	2.616.951,53	2.564.563,05	2.692.436,86
5 Industrie - commerce	79.556,91	80.199,82	88.667,78	160.678,85	78.844,01
6 Sylviculture- Agriculture	10.000,00	7.750,00	5.250,00	4.250,00	4.000,00
70>75 Enseignement	2.109.573,88	2.197.510,80	2.221.855,89	2.325.411,04	2.374.314,46
76>77 Culture et sports	901.084,63	903.646,79	1.051.699,76	1.040.152,53	1.122.338,91
78 Radio, télévision, presse	0,00	0,00	0,00	0,00	0,00
79 Culte	175.773,28	150.126,37	167.506,32	173.495,35	205.961,80
80>86 Action Sociale	1.887.490,99	1.894.536,37	1.999.909,16	2.110.465,91	2.139.590,46
87 Santé publique et hygiène	1.469.629,94	1.485.320,82	1.512.400,72	1.533.937,71	1.589.182,66
90>92 Logement	22.700,65	24.457,06	25.661,66	28.671,86	29.750,68
93 Aménagement du territoire	79.958,63	141.285,32	145.572,91	81.894,25	86.511,87

Ventilation fonctionnelle					
Evolution des recettes ordinaires (exercice propre)					
	Budget	Budget	Budget	Budget	Budget
	2018	2019	2020	2021	2022
0 Recettes et dépenses générales	10.159.404,02	10.259.129,37	10.602.273,11	10.709.048,99	11.813.555,74
1 Administration générale	197.151,54	158.275,45	173.086,93	113.861,42	49.678,59
3 Sécurité	57.446,92	104.226,10	90.471,98	45.049,04	69.300,00
4 Voiries-communications	444.891,57	362.048,01	386.717,33	343.459,96	60.933,99
5 Industrie - commerce	505.900,00	455.400,00	462.000,00	546.000,00	478.500,00
6 Sylviculture- Agriculture	3.687,00	5.687,00	6.700,00	3.700,00	2.700,00
70>75 Enseignement	1.062.834,35	1.147.385,56	1.172.089,12	1.250.902,61	1.093.049,09
76>77 Culture et sports	129.371,42	169.802,00	218.886,93	168.592,27	153.242,02
78 Radio, télévision, presse	0,00	0,00	0,00	0,00	0,00
79 Culte	0,00	0,00	0,00	0,00	1.000,00
80>86 Action Sociale	268.940,64	282.820,82	237.609,50	220.419,37	223.806,01
87 Santé publique et hygiène	115.620,13	129.369,80	125.934,34	143.168,98	30.571,39
90>92 Logement	16.500,00	17.500,00	17.500,00	16.300,00	16.300,00
93 Aménagement du territoire	30.012,43	27.650,00	33.650,00	33.118,91	27.650,00

Ventilation fonctionnelle					
Evolution des dépenses extraordinaires (exercice propre)					
	Budget	Budget	Budget	Budget	Budget
	2018	2019	2020	2021	2022
0 Recettes et dépenses générales	0,00	531.632,82	0,00	0,00	0,00
1 Administration générale	608.500,00	846.000,00	150.000,00	140.000,00	1.251.075,00
3 Sécurité	25.000,00	25.000,00	35.000,00	40.000,00	25.000,00
4 Voiries-communications	1.823.000,00	1.102.000,00	2.231.750,00	2.260.000,00	2.150.246,00
5 Industrie - commerce	25.000,00	6.071,47	13.571,47	28.571,47	8.571,47
6 Sylviculture- Agriculture	0,00	0,00	0,00	0,00	0,00
70>75 Enseignement	541.000,00	525.000,00	630.000,00	851.570,00	957.492,00
76>77 Culture et sports	1.804.500,00	802.500,00	922.500,00	1.366.200,00	900.500,00
78 Radio, télévision, presse	0,00	0,00	0,00	0,00	0,00
79 Culte	32.802,65	20.000,00	329.386,60	394.564,89	1.009.724,73
80>86 Action Sociale	7.500,00	0,00	10.000,00	17.500,00	0,00
87 Santé publique et hygiène	210.000,00	268.200,00	1.082.926,06	1.210.630,73	1.101.930,73
90>92 Logement	0,00	0,00	0,00	0,00	0,00
93 Aménagement du territoire	0,00	0,00	20.000,00	0,00	0,00

Ventilation fonctionnelle					
Evolution des recettes extraordinaires (exercice propre)					
	Budget	Budget	Budget	Budget	Budget
	2018	2019	2020	2021	2022
0 Recettes et dépenses générales	1.608.291,63	1.448.736,04	1.419.554,04	1.462.914,99	1.292.517,83
1 Administration générale	520.000,00	810.000,00	130.000,00	130.000,00	1.226.000,00
3 Sécurité	25.000,00	25.000,00	25.000,00	25.000,00	25.000,00
4 Voiries-communications	1.452.543,29	1.004.000,00	1.879.796,14	1.955.175,00	1.736.046,14
5 Industrie - commerce	25.000,00	0,00	0,00	21.071,47	6.071,47
6 Sylviculture- Agriculture	0,00	0,00	0,00	0,00	0,00
70>75 Enseignement	500.000,00	435.000,00	630.000,00	826.570,00	920.492,00
76>77 Culture et sports	1.529.062,00	785.320,80	917.500,00	1.285.700,00	872.713,65
78 Radio, télévision, presse	0,00	0,00	0,00	0,00	0,00
79 Culte	25.802,65	0,00	305.886,60	335.663,49	1.009.724,73
80>86 Action Sociale	0,00	0,00	10.000,00	7.500,00	0,00
87 Santé publique et hygiène	141.000,00	268.200,00	842.926,06	925.630,73	841.930,73
90>92 Logement	0,00	0,00	0,00	0,00	0,00
93 Aménagement du territoire	0,00	0,00	12.000,00	0,00	0,00

Commentaires

Glossaire

Termes

Définitions:

Exercice propre	L'exercice du document allant du 1er janvier au 31 décembre
Exercices antérieurs	Les opérations antérieures à l'exercice propre
Résultat global	Le boni ou le mali de l'exercice propre cumulé avec celui des exercices antérieurs
Dépenses de transfert	Dépenses effectuées à destination de tiers à la commune (d'autres institutions, organismes, ménages ..)
Recettes de transfert	Recettes en provenance de tiers (subsides, taxes, ...)
Recettes de prestation	Recettes découlant de services payants rendus par la commune, de locations, de droits d'entrée ...
Dépenses de prélèvements	Sommes prélevées sur les excédents budgétaires par la commune pour alimenter des fonds de réserves ordinaires ou extraordinaires (pour financer des dépenses d'investissement sur fonds propres) ou des provisions (pour faire face à des charges futures importantes)
Recettes de prélèvements	Utilisation des fonds de réserve et des provisions (constitués au moyen des dépenses de prélèvement)
Ordinaire	Les recettes et dépenses nécessaires au fonctionnement de la commune (taxes, subventions , salaires,électricité,fournitures,...)
Extraordinaire	Les dépenses et leurs moyens de financement afférentes aux investissements (travaux importants, rénovations, achat de matériel et de véhicules etc ...)